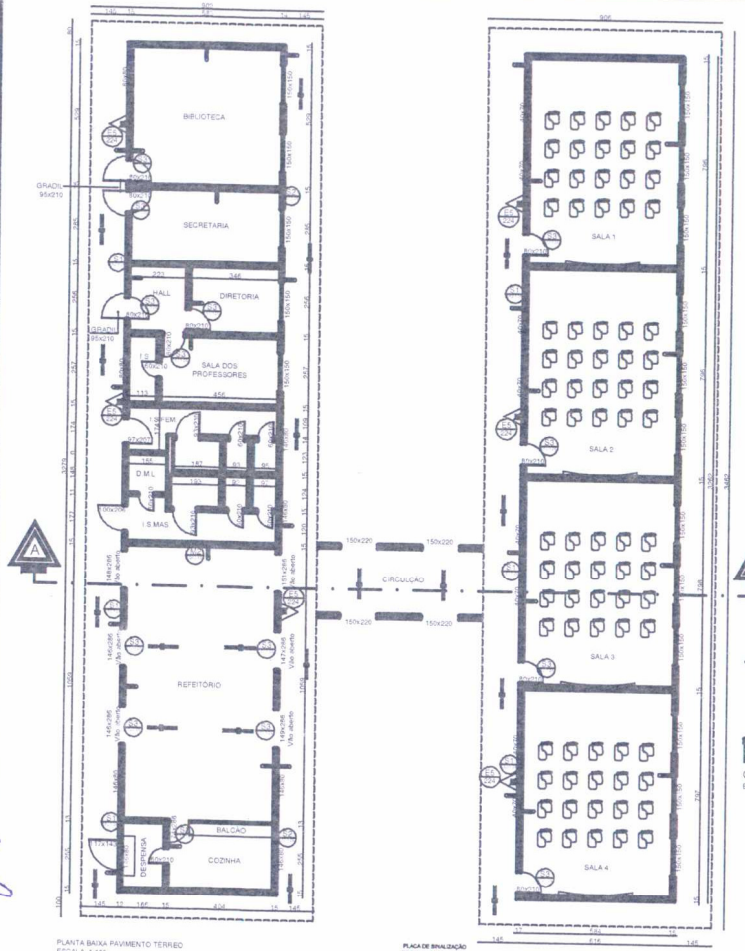

PLANTA BAIXA PAVIMENTO TERREO
ESCALA: 1:100
ÁREA: 644,30 m²

FIGURA 1 - Modelo de Sinalização Tipo M1

LEGENDA

S1 S2 S3 S12	SAIDAS DE EMERGENCIA
	PONTO DE ILUMINAÇÃO DE EMERGENCIA
PQ PA	CARGA PO TIPO ABC 2A 20BC
PQ PA	CARGA PO TIPO ABC 2A 20BC NO ABRIGO
	DIREÇÃO DE FLUXO DA ROTA DE FUGA
	SAIDA FINAL DA ROTA DE FUGA

MENSAGENS ESCRITAS

CÓDIGO	SIMBOLO	SIGNIFICADO	FORMA E COR	APLICAÇÃO
M1 (148:47)	VIDE FIGURA 1	INDICAÇÃO DOS SISTEMAS DE PROTEÇÃO CONTRA INCÊNDIOS	SIMBOLO: RETANGULAR OU QUADRADO. FUNDO: VERDE MENSAGEM ESCRITA: TODOS OS SISTEMAS DE PROTEÇÃO EXISTENTES NA EDIFICAÇÃO, ESTRUTURA E OS TELS. DE EMERGENCIA	NA ENTRADA PRINCIPAL DA EDIFICAÇÃO
M2 (296:252)	VIDE FIGURA 2	INDICAÇÃO DA LOTAÇÃO MAXIMA ADMITIDA NO RECINTO	SIMBOLO: RETANGULAR FUNDO: VERDE MENSAGEM ESCRITA "PUBLICO MAXIMO PERMITIDO: xx" FOTOLUMINESCENTE	NAS ENTRADAS PRINCIPAIS DOS RECINTOS DE REUNIÃO DE PUBLICO
M7 (296:252)		PARA SEGURANÇA DO PUBLICO AS PORTAS PERMANECERÃO ABERTAS DURANTE TODO FUNCIONAMENTO	SIMBOLO: QUADRADO FUNDO: VERDE MENSAGEM ESCRITA: "AS PORTAS DEVERÃO PERMANECER ABERTAS DURANTE TODO FUNCIONAMENTO"	NA ENTRADA PRINCIPAL DA EDIFICAÇÃO

SINALIZAÇÃO DE EQUIPAMENTOS DE COMBATE A INCENDIO E ALARME

CÓDIGO	SIMBOLO	SIGNIFICADO	FORMA E COR	APLICAÇÃO
E 5 (224)		EXTINTOR DE INCÊNDIO		INDICAÇÃO DE LOCALIZAÇÃO DOS EXTINTORES DE INCÊNDIO

Quadro de Áreas

Descrição	Área
Área Pavimento Térreo	644,30 m²
Área Quadra Descoberta	425,22 m²
Área Total Utilizada	1.069,52 m²
Área Total Edificada	644,30 m²



CORTE A-A
ESCALA: 1:100

FIGURA 2 - Modelo de Sinalização Tipo M2
Refeitório - Pavimento Terreo

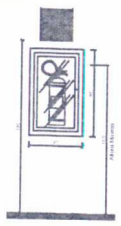

DETALHE DO EXTINTOR EXTERNO
(NO ABRIGO)
SEM ESCALA

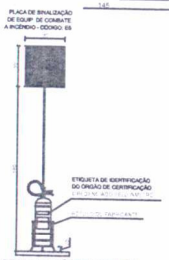

DETALHE DE INSTALAÇÃO DO EXTINTOR DE INCÊNDIO NO SUPORTE
SEM ESCALA

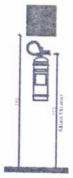

DETALHE DO EXTINTOR INTERNO
CONFORME IT-15 E IT-16
SEM ESCALA

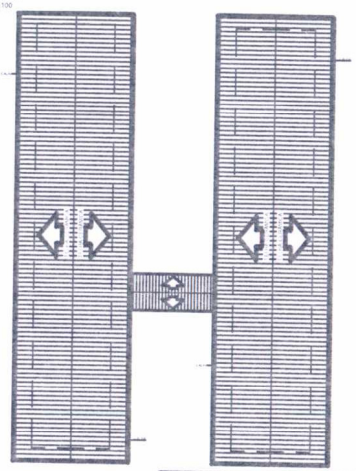

PLANTA DE COBERTURA
ESCALA: 1:500

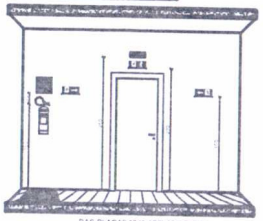

DAS PLACAS "S1", "S2", "S3" E "E5"
SEM ESCALA

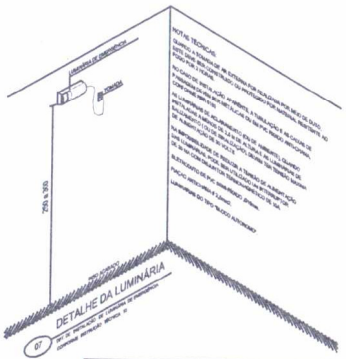

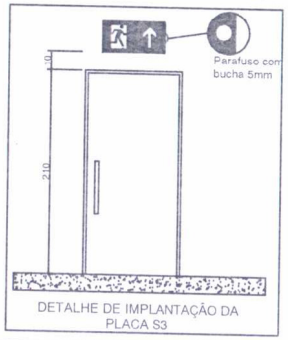

DETALHE DE IMPLANTAÇÃO DA
PLACA S3

NOTAS GERAIS:

1 - TODA A INSTALAÇÃO ELÉTRICA DEVERÁ ESTAR EMBUTIDA EM ELETRODUTOS INCOMBUSTÍVEIS;
2 - OS EXTINTORES DE INCÊNDIO DEVERÃO ESTAR SEMPRE SINALIZADOS E DESOBSTRUÍDOS;
3 - TODAS AS MEDIDAS FORAM CONSIDERADAS EM CENTÍMETROS;
4 - AS PLACAS DE SINALIZAÇÃO ADOTADAS SERÃO AS DE CÓDIGOS, "E5", "M1", "M2", "M7", "S1", "S2", "S3", "S12", CONFORME IT-15, ESTANDO SUAS RESPECTIVAS POSIÇÕES INDICADAS NAS PLANTAS BAIXAS EM ANEXO;
5 - O SISTEMA DE SINALIZAÇÃO DE EMERGÊNCIA ATENDERÁ AO CONTIDO NA INSTRUÇÃO TÉCNICA Nº 15 DO CBMMG;
6 - ESTA EDIFICAÇÃO PUDERÁ TER AINDA NO MÁXIMO DOIS BOTIJÕES DE GLP DE 13 KG, SENDO QUE DESTES, UM ESTARÁ EM USO E O OUTRO COMO RESERVA;
7 - AS PORTAS DE SAÍDA DE EMERGÊNCIA ESTARÃO ABERTAS DURANTE TODO O FUNCIONAMENTO, ATENTANDO AO ITEM 5.5.4.7.2 DA IT 08;
8 - NO CÁLCULO DA TAXA DE SEGURANÇA PÚBLICA PARA ANÁLISE E APROVAÇÃO DO PRESENTE PSCIP, FOI CONSIDERADA A ÁREA DE CONSTRUÇÃO, PERFAZENDO UM TOTAL DE ÁREA UTILIZADA IGUAL A 644,30 m²;
8 - NO CÁLCULO DA TAXA DE SEGURANÇA PÚBLICA PARA ANÁLISE E APROVAÇÃO DO PRESENTE PSCIP, FOI CONSIDERADA
9 - A MEDIDA PREVENTIVA "ACESSO DE VIATURA" NÃO SERÁ NECESSÁRIA PARA A EDIFICAÇÃO EM QUESTÃO, UMA VEZ QUE O HIDRANTE DE RECALQUE ENCONTRA-SE COM UMA DISTÂNCIA INFERIOR A 10 METROS DA EDIFICAÇÃO E ESTÁ LOCALIZADO NA VIA PÚBLICA. ESTANDO ALINHADA COM A VIA PÚBLICA, NÃO SENDO NECESSÁRIO O ACESSO DE VIATURA EM SEU INTERIOR.

FORMATO A1

ANEXO F.8 - INFORMATIVO - MEDIDAS DE SEGURANÇA

BOMBEIRO MILITAR MINAS GERAIS CBMMG	INFORMATIVO - MEDIDAS DE SEGURANÇA
EXTINTORES IT - 16	TIPO ABC 2A - 20 B:C, CONFORME IT 16 TIPO ABC 2A - 20 B:C, NO ABRIGO, CONFORME IT 16
ILUMINAÇÃO DE EMERGÊNCIA	ILUMINAÇÕES DE EMERGÊNCIA - CONFORME IT 13
SAÍDAS DE EMERGÊNCIA	SAÍDAS DE EMERGÊNCIA - CONFORME IT 08
SINALIZAÇÃO DE EMERGÊNCIA	SINALIZAÇÃO DE EMERGÊNCIA - CONFORME IT 15
BRIGADA DE INCÊNDIO	BRIGADA DE INCÊNDIO - CONFORME IT 12

CLASSIFICAÇÃO

GRUPO	OCUPAÇÃO	DIVISÃO	DESCRIÇÃO	EXEMPLOS
E	Educacional e Cultura Física	E - 1	Escola em geral	Escolas de 1º, 2º e 3º grau, cursos supletivos e pré-universitários e assemelhados
E	Educacional e Cultura Física	E - 5	Pré-escola	Creches, escolas maternais, jardins-de-infância.

CARGA DE INCÊNDIO - IT 09

OCUPAÇÃO/USO	DESCRIÇÃO	DIVISÃO	CARGA DE INCÊNDIO EM MJ / m²
Educacional e Cultura Física	Escola em geral	E - 1	300 MJ / m²
Educacional e Cultura Física	Pré-escola	E - 5	300 MJ / m²

SINALIZAÇÃO DE ORIENTAÇÃO E SALVAMENTO

CÓDIGO	SIMBOLO	SIGNIFICADO	FORMA E COR	APLICAÇÃO
S1		SAÍDA DE EMERGÊNCIA	SIMBOLO: RETANGULAR FUNDO: VERDE PICTOGRAMA: FOTOLUMINESCENTE	INDICAÇÃO DO SENTIDO (ESQUERDA OU DIREITA) DE UMA SAÍDA DE EMERGÊNCIA, ESPECIALMENTE PARA SER FIXADO EM COLUNAS TAMANHO: (30x20)cm
S2				INDICAÇÃO DO SENTIDO (ESQUERDA OU DIREITA) DE UMA SAÍDA DE EMERGÊNCIA TAMANHO: (30x20)cm
S3				INDICAÇÃO DE UMA SAÍDA DE EMERGÊNCIA A SER AFIXADA ACIMA DA PORTA PARA INDICAR O SEU ACESSO TAMANHO: (30x20)cm
S12	SAÍDA	SAÍDA DE EMERGÊNCIA	SIMBOLO: RETANGULAR FUNDO: VERDE MENSAGEM "SAÍDA" E/OU PICTOGRAMA E/OU SETA DIRECIONAL FOTOLUMINESCENTE, COM ALTURA DE LETRA SEMPRE > 50 MM	INDICAÇÃO DE SAÍDA DE EMERGÊNCIA, UTILIZADA COMO COMPLEMENTAÇÃO DO PICTOGRAMA FOTOLUMINESCENTE (SETA OU IMAGEM, OU AMBOS) TAMANHO: (30x20)cm

Athanase Saint Yves
Engenheiro Civil
CREA-MG 292433

Para uso do CREA:	Para uso dos Bombeiros:

PROJETO DE PREVENÇÃO E COMBATE A INCÊNDIO E PÂNICO

Obra: Povoado do Acude, S/N, Zona Rural	Cidade: Inimutaba/MG
Proprietário: Município de Inimutaba	CNPJ: 17.694.860/0001-75
Responsável pelo Uso: Escola Municipal Deputado Walter Passos	
Responsável Técnico: Paulo Marcio Martins Teixeira - Eng. Mecânico	CREA: 52.783/ D
Conteúdo: Projeto de Prevenção e Combate a Incêndio e Pânico "PTS"	
Área Total: 644,30 m²	Data: Novembro / 2020
Escalas: Indicadas	
Desenho CAD: PWJ Engenharia e Consultoria (36) 3721-1179 (24h & apóia-TIM)	Folha: 01 / 02

PWJ Engenharia