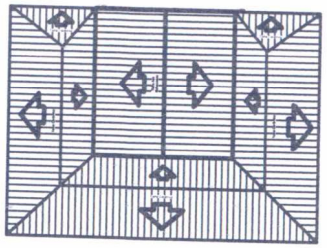

PLANTA DE COBERTURA
Escala: 1:200

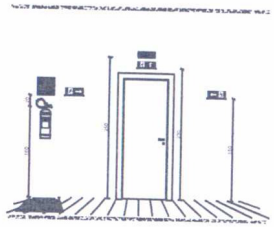

DAS PLACAS "S1", "S2", "S3" E "E5"
SEM ESCALA

MEMORIAL DE CÁLCULO DE PÚBLICO E DIMENSIONAMENTO
INFORMÁTICA (D-1)

CONFORME TAB.04 IT-08 P/ ÁREA DE 9,31 m². TEREMOS 1 PESSOA / 7 m² DE ÁREA DONDE TEREMOS ENTÃO 1 PESSOA.

N= P/C = 1 / 100 = 0,01 UP, LOGO N < 1 m.

OBS : FOI ESTABELECIDA 1 SAÍDA DE EMERGÊNCIA COM TOTAL DE LARGURA DE 0,80 m. CONFORME IT 8 ITEN 5.5.4.3 LETRA "a" LOGO ATENDE.

MEMORIAL DE CÁLCULO DE PÚBLICO E DIMENSIONAMENTO
COZINHA(D-1)

CONFORME TAB.04 IT-08 P/ ÁREA DE 26,56 m². TEREMOS 1 PESSOA / 7 m² DE ÁREA DONDE TEREMOS ENTÃO 3 PESSOAS.

N= P/C = 3 / 100 = 0,03 UP, LOGO N < 1 m.

OBS : FOI ESTABELECIDA 1 SAÍDA DE EMERGÊNCIA COM TOTAL DE LARGURA DE 0,80 m. CONFORME IT 8 ITEN 5.5.4.3 LETRA "a" LOGO ATENDE.

MEMORIAL DE CÁLCULO DE PÚBLICO E DIMENSIONAMENTO
DIREÇÃO (D-1)

CONFORME TAB.04 IT-08 P/ ÁREA DE 24,07 m². TEREMOS 1 PESSOA / 7 m² DE ÁREA DONDE TEREMOS ENTÃO 3 PESSOAS.

N= P/C = 3 / 100 = 0,03 UP, LOGO N < 1 m.

OBS : FOI ESTABELECIDA 1 SAÍDA DE EMERGÊNCIA COM TOTAL DE LARGURA DE 0,80m. CONFORME IT 8 ITEN 5.5.4.3 LETRA "a" LOGO ATENDE.

MEMORIAL DE CÁLCULO DE PÚBLICO E DIMENSIONAMENTO

REFEITÓRIO - PAVIMENTO TÉRREO (F-8)

CONFORME TAB.04 IT-08 P/ ÁREA DE 94,17 m², TEREMOS 1 PESSOA / m² DE ÁREA, SENDO ASSIM TEREMOS ENTÃO 94 PESSOAS.

SAÍDA POR UMA RAMPA
N= P/C = 94/60 = 2 UP, N > 1, LOGO N= 1,10m.

OBS : FORAM ESTABELECIDAS 2 SAÍDAS DE EMERGÊNCIAS POR 2 RAMPAS COM TOTAL DE LARGURA DE 4,06 m, LOGO ATENDE.

SAÍDA POR UMA PORTA
N= P/C = 94 / 100 = 0,94 UP, LOGO N < 1m.
OBS : FOI ESTABELECIDA 1 SAÍDA DE EMERGÊNCIA POR 1 PORTA COM TOTAL DE LARGURA DE 0,80 m. LOGO ATENDE.

MEMORIAL DE CÁLCULO DE PÚBLICO E DIMENSIONAMENTO
SALA 1 (E-1)

CONFORME TAB.04 IT-08 P/ ÁREA DE 47,32 m². TEREMOS 1 PESSOA / 1,5 m² DE ÁREA DE SALA DE AULA, SENDO QUE A SALA POSSUI 20 CARTEIRAS, LOGO CONSIDERANDO A QUANTIDADE DE ALUNOS POR CARTEIRAS, TEREMOS ENTÃO 20 PESSOAS.

N= P/C = 20 / 100 = 0,20 UP, LOGO N < 1 m.

OBS : FOI ESTABELECIDA 1 SAÍDA DE EMERGÊNCIA COM TOTAL DE LARGURA DE 0,80 m, CONFORME IT 8 ITEN 5.5.4.3 LETRA "a" LOGO ATENDE.

MEMORIAL DE CÁLCULO DE PÚBLICO E DIMENSIONAMENTO
SALA 2 (E-1)

CONFORME TAB.04 IT-08 P/ ÁREA DE 47,20 m². TEREMOS 1 PESSOA / 1,5 m² DE ÁREA DE SALA DE AULA, SENDO QUE A SALA POSSUI 20 CARTEIRAS, LOGO CONSIDERANDO A QUANTIDADE DE ALUNOS POR CARTEIRAS, TEREMOS ENTÃO 20 PESSOAS.

N= P/C = 20 / 100 = 0,20 UP, LOGO N < 1 m.

OBS : FOI ESTABELECIDA 1 SAÍDA DE EMERGÊNCIA COM TOTAL DE LARGURA DE 0,80 m, CONFORME IT 8 ITEN 5.5.4.3 LETRA "a" LOGO ATENDE.

MEMORIAL DE CÁLCULO DE PÚBLICO E DIMENSIONAMENTO
SALA 3 (E-1)

CONFORME TAB.04 IT-08 P/ ÁREA DE 46,90 m². TEREMOS 1 PESSOA / 1,5 m² DE ÁREA DE SALA DE AULA, SENDO QUE A SALA POSSUI 20 CARTEIRAS, LOGO CONSIDERANDO A QUANTIDADE DE ALUNOS POR CARTEIRAS, TEREMOS ENTÃO 20 PESSOAS.

N= P/C = 20 / 100 = 0,20 UP, LOGO N < 1 m.

OBS : FOI ESTABELECIDA 1 SAÍDA DE EMERGÊNCIA COM TOTAL DE LARGURA DE 0,80 m, CONFORME IT 8 ITEN 5.5.4.3 LETRA "a" LOGO ATENDE.

MEMORIAL DE CÁLCULO DE PÚBLICO E DIMENSIONAMENTO
BIBLIOTECA (D-1)

CONFORME TAB.04 IT-08 P/ ÁREA DE 46,90 m². TEREMOS 1 PESSOA / 7 m² DE ÁREA DONDE TEREMOS ENTÃO 6 PESSOAS.

N= P/C = 6 / 100 = 0,06 UP , LOGO N < 1 m

OBS : FOI ESTABELECIDA 1 SAÍDA DE EMERGÊNCIA COM TOTAL DE LARGURA DE 0,80 m, CONFORME IT 8 ITEN 5.5.4.3 LETRA "a" LOGO ATENDE.

SINALIZAÇÃO DE ORIENTAÇÃO E SALVAMENTO

CÓDIGO	SÍMBOLO	SIGNIFICADO	FORMA E COR	APLICAÇÃO
S1		SAÍDA DE EMERGÊNCIA	SÍMBOLO: RETANGULAR FUNDO: VERDE PICTOGRAMA: FOTOLUMINESCENTE	INDICAÇÃO DO SENTIDO (ESQUERDA OU DIREITA) DE UMA SAÍDA DE EMERGÊNCIA, ESPECIALMENTE PARA SER FIXADO EM COLUNAS TAMANHO: (30x20)cm
S2				INDICAÇÃO DO SENTIDO (ESQUERDA OU DIREITA) DE UMA SAÍDA DE EMERGÊNCIA TAMANHO: (30x20)cm
S3				INDICAÇÃO DE UMA SAÍDA DE EMERGÊNCIA A SER AFIXADA ACIMA DA PORTA PARA INDICAR O SEU ACESSO TAMANHO: (30x20)cm
S6				A) INDICAÇÃO DO SENTIDO DO ACESSO A UMA SAÍDA QUE NÃO ESTEJA APARENTE B) INDICAÇÃO DO SENTIDO DE UMA SAÍDA POR RAMPAS C) INDICAÇÃO DO SENTIDO DA SAÍDA NA DIREÇÃO VERTICAL (SUBINDO OU DESCENDO)
S7				
S9		ESCADAS DE EMERGÊNCIA		INDICAÇÃO DO SENTIDO DE FUGA NO INTERIOR DAS ESCADAS. INDICAÇÃO DO SENTIDO ESQUERDA OU DIREITA, DESCENDO OU SUBINDO O DESENHO INDICATIVO DEVE SER POSICIONADO DE ACORDO COM O SENTIDO A SER SINALIZADO TAMANHO: (30x20)cm
S12	SAÍDA	SAÍDA DE EMERGÊNCIA	SÍMBOLO: RETANGULAR FUNDO: VERDE MENSAGEM "SAÍDA" E OU PICTOGRAMA E OU SETA DIRECIONAL FOTOLUMINESCENTE, COM ALTURA DE LETRA SEMPRE > 50 MM	INDICAÇÃO DE SAÍDA DE EMERGÊNCIA, UTILIZADA COMO COMPLEMENTAÇÃO DO PICTOGRAMA FOTOLUMINESCENTE (SETA OU IMAGEM, OU AMBOS) TAMANHO: (30x20)cm

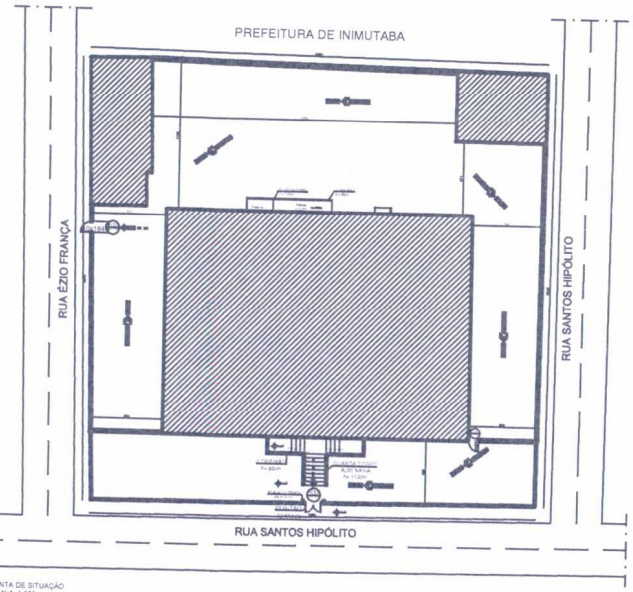

PLANTA DE SITUAÇÃO
ESCALA: 1:200

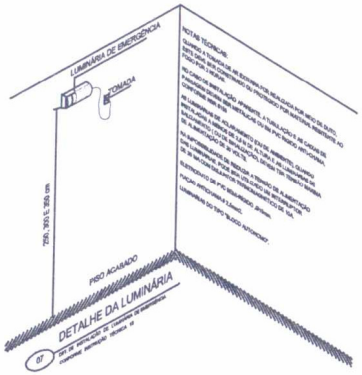

MEMORIAL DE CÁLCULO DE PÚBLICO E DIMENSIONAMENTO

CÁLCULO FINAL (E-1)

SOMANDO-SE O PÚBLICO TOTAL DO PAVIMENTO TÉRREO, TEREMOS UM TOTAL DE 73 PESSOAS.

SAÍDA PELA ESCADA

N= P/C = 73 / 60 = 2 UP, LOGO N > 1 . N= 1,10 m.

OBS : FOI ESTABELECIDA 1 SAÍDA DE EMERGÊNCIA POR UMA ESCADA COM TOTAL DE LARGURA DE 1,20 m. LOGO ATENDE

SAÍDA PELA PORTA

N= P/C = 73 / 100 = 0,73 UP, LOGO N < 1 m

OBS : FOI ESTABELECIDA 1 SAÍDA DE EMERGÊNCIA POR UMA PORTA COM TOTAL DE LARGURA DE 1,24 m. LOGO ATENDE

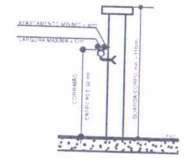

DETALHE VERTICAL

OS CORRIMÃOS DEVEM ATENDER AOS SEGUINTES REQUISITOS:

A) SEREM OBRIGATORIAMENTE, COLOCADOS DE AMBOS OS LADOS DA ESCADA;
B) SEREM CONSTRUÍDOS DE FORMA A PERMITIR CONTÍNUO ESCORREGAMENTO DAS MÃOS AO LONGO DO COMPRIMENTO;
C) O MATERIAL DO CORRIMÃO NÃO PRECISA, NECESSARIAMENTE, SER INCOMBUSTÍVEL;
D) OS CORRIMÃOS DEVEM RESISTIR A UMA CARGA DE 300N, APLICADA EM QUALQUER PONTO.

DETALHE CORRIMÃO E GUARDA CORPO
SEM ESCALA

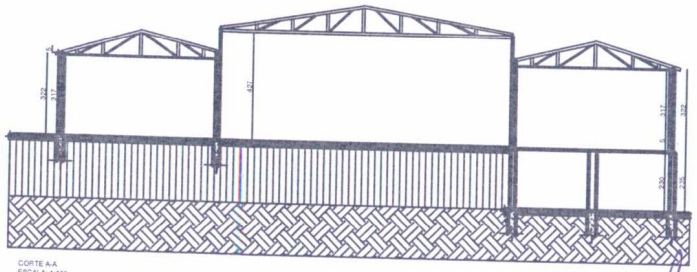

CORTE A-A
ESCALA: 1:100

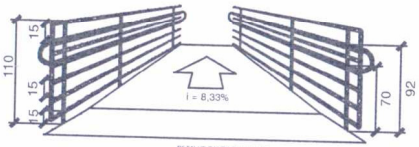

DETALHE RAMPA PARA P.N.E

NOTAS:
1 - O ESPAÇAMENTO ENTRE AS LONGARINAS DO GUARDA CORPO NÃO PODEM ULTRAPASSAR 10 cm.
2 - O CORRIMÃO DUPLO DEVE SER INSTALADO NA RAMPA DE ACESSO PARA A EDIFICAÇÃO, QUE DEVE RESPEITAR A INCLINAÇÃO MÁXIMA DE 8,33%. VER DETALHE DE CORRIMÃO DUPLO PARA ENTENDIMENTO DA ALTURA DE SUAS LONGARINAS.
3 - A INSTALAÇÃO DOS CORRIMÃOS DUPLO E SIMPLES BEM COMO DO GUARDA CORPOS DEVERÃO SEGUIR OBRIGATORIAMENTE COMO FOI MARCADO NAS PLANTAS BAIXAS. QUALQUER DÚVIDA ENTRAR EM CONTATO COM O ENGENHEIRO.
4 - O GUARDA CORPO E OS CORRIMÃOS DE VERÃO SERÃO BEM INSTALADOS AFIM DE EVITAR FOLGAS.
5 - O TUDADOR DOS GUARDA CORPOS DEVERÁ SEGUIR REQUISITOS COMO MOSTRA O DETALHE.

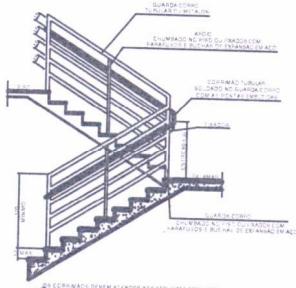

OS CORRIMÃOS DEVEM ATENDER AOS SEGUINTES REQUISITOS:
DEVEM OBRIGATORIAMENTE SER COLOCADOS DE AMBOS OS LADOS DA ESCADA;
DEVEM SER CONSTRUÍDOS DE FORMA A PERMITIR CONTÍNUO ESCORREGAMENTO DAS MÃOS AO LONGO DO COMPRIMENTO;
O GUARDA CORPO DEVERÁ SER CONTÍNUO NA ESCADA, CANALETA DE PASSAGEM E RAMPA;
OS CORRIMÃOS DEVEM RESISTIR A UMA CARGA DE 300N APLICADA EM QUALQUER PONTO.

DETALHE GUARDA-CORPO E CORRIMÃO
SEM ESCALA

Para uso do CREA:	Para uso dos Bombeiros:

PROJETO DE PREVENÇÃO E COMBATE A INCÊNDIO E PÂNICO

Obra: Rua Santos Hipólito, nº 220, Centro	Cidade: Inimutaba/MG
Proprietário: Município de Inimutaba	CNPJ: 17.694.860/0001-75
Responsável pelo Uso: Escola Municipal Ruth de Figueiredo Barata	
Responsável Técnico: Paulo Márcio Martins Teixeira - Eng. Mecânico	CREA: 52.783/ D
Conteúdo: Projeto de Prevenção e Combate a Incêndio e Pânico "PTS"	
Área Total: 611,48 m²	Data: Novembro / 2020 — Escalas: Indicadas
Desenho CAD: PWJ Engenharia e Consultoria. (38) 3721-1175 (38) 9 9984-1962	Folha: 02 / 02

PWJ ENGENHARIA

FORMATO A1

Athanase Saint Yves
Engenheiro Civil
CREA-MG 292433